



TRANSPARENCY MAROC

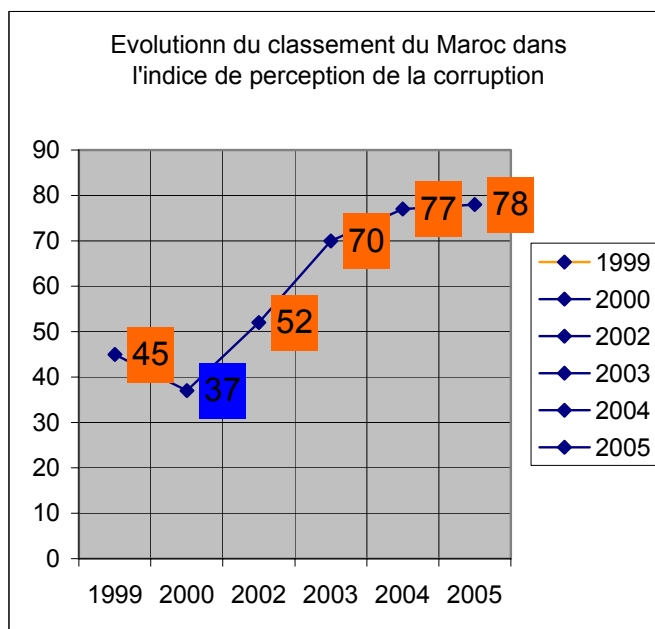
الجمعية المغربية لمحاربة الرشوة

L'Indice de perceptions de la corruption 2005
de Transparency International

Dossier préparé par Transparency Maroc

Evolution du classement et du score du Maroc dans l'IPC

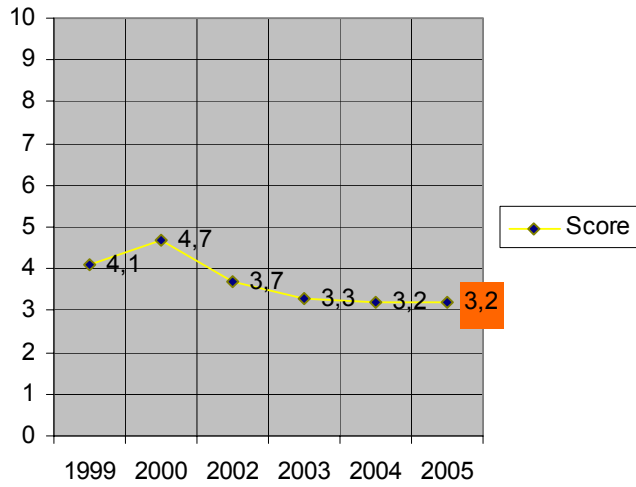
	1999	2000	2001	2002	2003	2004	2005
Classement	45	37	-	52	70	77	78
Score IPC	4,1	4,7	-	3,7	3,3	3,2	3.2
Nombre de pays	99	90	91	102	133	145	158



La notation se fait sur la base de la moyenne des trois dernières années



Note du Maroc sur l'échelle de la transparence sur 10





Classement des pays Arabe dans l'IPC

Le Maroc est classé 11^{ème} parmi 17 pays arabes

Seulement cinq pays arabes ont une note qui dépasse 5 sur 10
(échelle de la transparence)

Rang 2004	Rang IPC 2005	Pays	Rang dans le groupe Arabe en 2005	Note	Notation Min et Max	Nombre d'enquêtes indépendantes
29	28	Oman	1	6.3	5.2 - 7.3	5
29	30	Emirats Arabes Unis	2	6.2	5.3 - 7.1	6
38	32	Qatar	3	5.9	5.6 - 6.4	5
34	36	Bahrain	4	5.8	5.3 - 6.3	6
37	37	Jordanie	5	5.7	5.1 - 6.1	10
39	43	Tunisie	6	4.9	4.4 - 5.6	7
44	45	Koweït	7	4.7	4.0 - 5.2	6
77	70	Egypte	8	3.4	3.0 - 3.9	9
71	70	Arabie Saoudite	9	3.4	2.7 - 4.1	5
71	70	Syrie	10	3.4	2.8 - 4.2	5
77	78	Maroc	11	3.2	2.8 - 3.6	8
97	83	Liban	12	3.1	2.7 - 3.3	4
97	97	Algérie	13	2.8	2.5 - 3.3	7
112	103	Yémen	14	2.7	2.4 - 3.2	5
102	107	Palestine	15	2.6	2.1 - 2.8	3
102	117	Libye	16	2.5	2.0 - 3.0	4
129	137	Irak	17	2.2	1.5 - 2.9	4

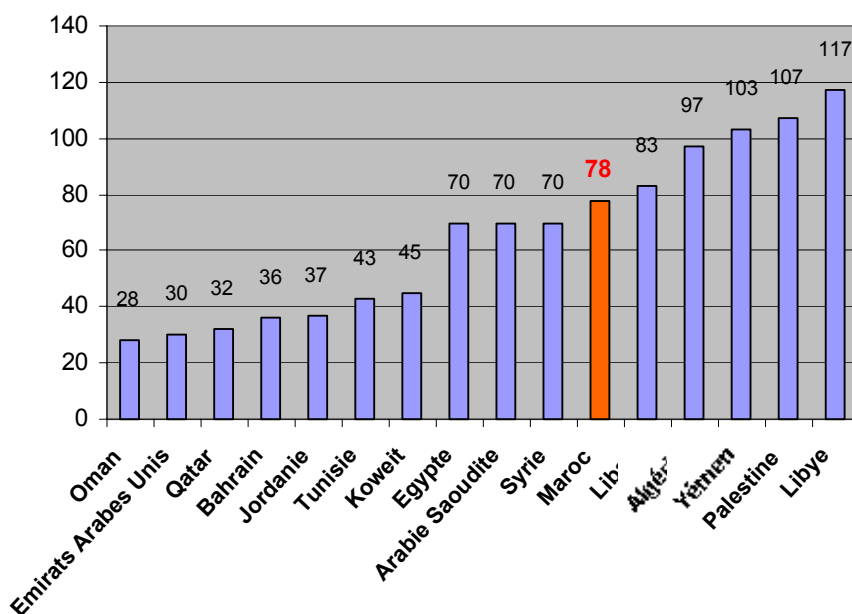
Classement des pays arabes dans IPC 2004

Rang du Pays	Pays	Note IPC	Intervalle	Nombre d'enquêtes
29	Oman	6,1	5,1 - 6,8	5
29	Emirats arabes unis	6,1	5,1 - 7,1	5
34	Bahrayn	5,8	5,5 - 6,2	5
37	Jordanie	5,3	4,6 - 5,9	9
38	Qatar	5,2	4,6 - 5,6	4
39	Tunisie	5,0	4,5 - 5,6	7
44	Koweït	4,6	3,8 - 5,3	5
71	Arabie Saoudite	3,4	2,7 - 4,0	5
71	Syrie	3,4	2,8 - 4,1	5
77	Egypte	3,2	2,7 - 3,8	8
77	Maroc	3,2	2,9 - 3,5	7
97	Liban	2,7	2,1 - 3,2	5
97	Algérie	2,7	2,3 - 3,0	6
102	Libye	2,5	1,9 - 3,0	4

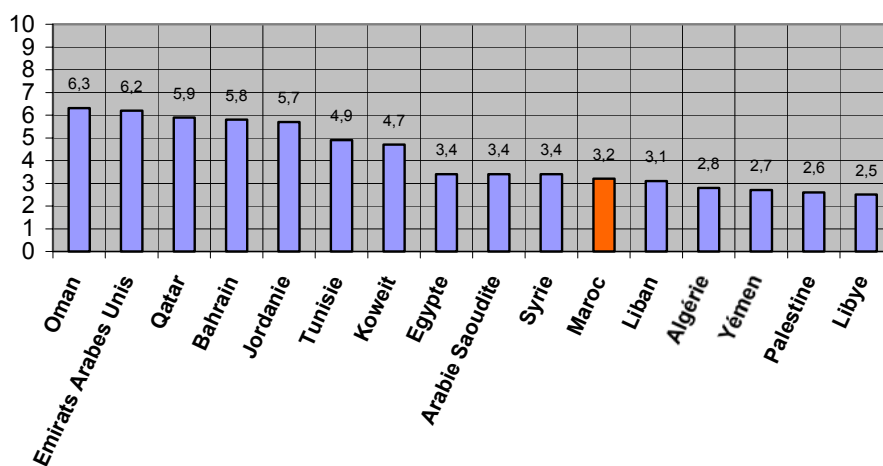


102	Autorité Palestinienne	2,5	2,0 - 2,7	3
112	Yémen	2,4	1,9 - 2,9	5
129	Irak	2,1	1,3 - 2,8	4

Classement des pays arabes dans l'IPC 2005



Notation des pays arabes dans l'indice de perception de la corruption 2005





Indice de perception de la corruption 2005 : les premiers rangs

Rang du Pays	Pays/territoire	Note de l'IPC 2005*	Intervalle de confiance**
1	Islande	9.7	9.5 - 9.7
2	Finlande	9.6	9.5 - 9.7
	Nouvelle Zélande	9.6	9.5 - 9.7
4	Danemark	9.5	9.3 - 9.6
5	Singapour	9.4	9.3 - 9.5
6	Suède	9.2	9.0 - 9.3
7	Suisse	9.1	8.9 - 9.2
8	Norvège	8.9	8.5 - 9.1
9	Australie	8.8	8.4 - 9.1
10	Autriche	8.7	8.4 - 9.0
15	Hong Kong	8.3	7.7 - 8.7

Les derniers rangs

152	Côte d'Ivoire	1.9	1.7 - 2.1
	Guinée Equatoriale	1.9	1.6 - 2.1
	Nigéria	1.9	1.7 - 2.0
155	Haïti	1.8	1.5 - 2.1
	Myanmar	1.8	1.7 - 2.0
	Turkménistan	1.8	1.7 - 2.0
158	Bangladesh	1.7	1.4 - 2.0
	Tchad	1.7	1.3 - 2.1

Quelles sont les sources de données de l'IPC?

L'IPC 2005 se fonde sur 16 enquêtes et sondages différents réalisés par 10 organismes indépendants. Pour être retenues, les données doivent être bien documentées et suffisantes pour permettre de juger de leur fiabilité. Parmi les organismes qui ont soumis les données pour l'IPC 2005 sont : la Columbia University, Economist Intelligence Unit, Freedom House, Information International, International Institute for Management Development, Merchant International Group, Political and Economic Risk Consultancy, le Forum économique mondial, la Commission économique des Nations Unies pour l'Afrique et le World Markets Research Centre.

Enquêtes sur le Maroc :

EIU: Economist Intelligence Unit 2005

II: Information International 2003

MIG: Merchant International Group 2005

UNECA: United Nations Economic Commission for Africa, African Governance Report 2005

WEF: Global Competitiveness Report of the World Economic Forum 2003, 2004, 2005

WMRC: World Markets Research Centre, 2005.



Sources de l'Indice de Perceptions de la Corruption 2005 de Transparency International

Source	Columbia University, The Center for International Earth Science Information Network	Economist Intelligence Unit	Freedom House	Information International
Nom	State Capacity Survey	Country Risk Service and Country Forecast	Nations in Transit	Survey of Middle Eastern Businesspeople
Année	2003	2005	2005	2003
Site Internet	http://www.ciesin.org/	www.eiu.com	http://www.freedomhouse.org/research/natransit.htm	www.information-international.com
Sujet posé	La gravité de la corruption à l'intérieur de l'Etat	L'utilisation détournée de la fonction publique pour le gain personnel ou celui du parti politique	Etendue de la corruption pratiquée dans les gouvernements, perçue par le grand public et relayée dans les médias ainsi que l'implémentation de mesures anti-corruption	Les pots-de-vins sont-ils chose commune, combien coûtent-ils, sont-ils présents dans les affaires et à quelle fréquence les contrats publics sont-ils décernés aux amis et parents dans les pays voisins
Couverture	95 pays	156 pays	29 pays/territoires	31 pays

Source	International Institute for Management Development, Lausanne, Suisse			Merchant International Group
Nom	World Competitiveness Yearbook			Grey Area Dynamics
Année	2003	2004	2005	2005
Site Internet	www.imd.ch			www.merchantinternational.com
Sujet posé	La corruption et les pots-de-vins dans l'économie			Corruption, allant des pots-de-vin aux ministres du gouvernement aux subornations payables aux petits fonctionnaires
Nombre de réponses	> 4.000	4166	Environ 4000	Ne s'applique pas
Couverture	51 pays			155 pays

Source	Political & Economic Risk Consultancy			United Nations Economic Commission for Africa
Nom	Asian Intelligence Newsletter			Africa Governance Report
Année	2003	2004	2005	2005
Site Internet	www.asiarisk.com/			http://www.uneca.org/agr/
Sujet posé	Quel est le degré de gravité du problème de la corruption dans le pays où vous travaillez ainsi que dans votre propre pays ?			"Contrôle de la Corruption". Ce qui inclut les aspects liés à la corruption dans le législatif, le judiciaire, l'exécutif et dans la collecte des impôts. Les aspects de l'accès à la justice et aux services du gouvernement sont également concernés
Nombre de réponses	Plus de 1000	Plus de 1000	Plus de 1000	Environ 2800
Couverture	14 pays			28 pays

Source	World Economic Forum			World Markets Research Centre
Nom	Global Competitiveness Report			Risk Ratings
Année	2003/04	2004/05	2005/06	2005
Site Internet	www.weforum.org			www.wmrc.com
Qui a été enquêté ?	Hommes d'affaires de haut niveau ; entreprises nationales et internationales			Équipe d'experts
Sujet posé	Paiements supplémentaires non enregistrés ou pots-de-vins liés à plusieurs fonctions gouvernementales			La possibilité de rencontrer des agents publics officiels corrompus, allant de la petite corruption administrative à la grande corruption politique.
Nombre de réponses	7741	8700	10.993	Ne s'applique pas
Couverture	102 pays	104 pays	117 pays	186 pays